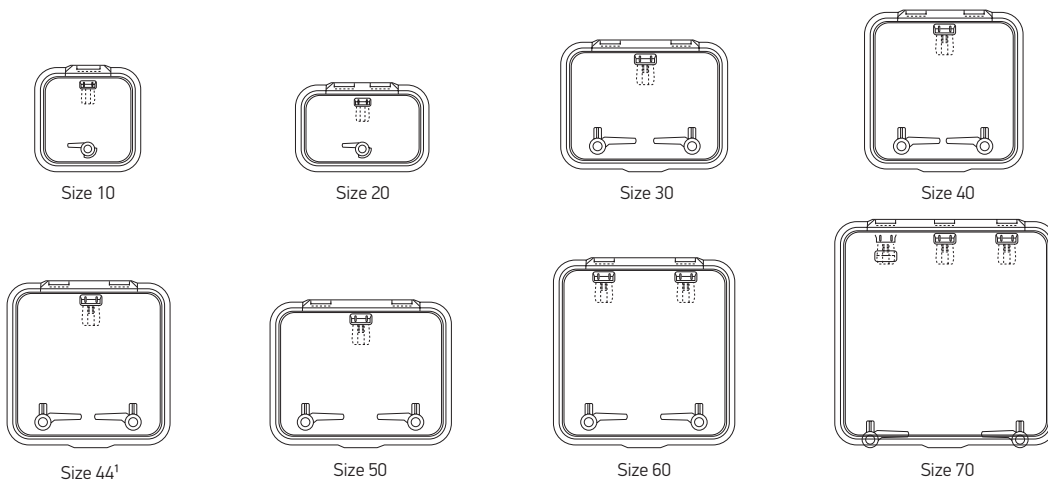


Ocean Luke

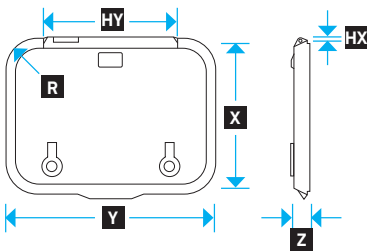
Mit ihrem klassischen Design ist die Ocean Luke auf tausenden Schiffen weltweit und unverändert seit vielen Jahren im Einsatz. Sie ist extrem stabil konstruiert und bietet den ultimativen Schutz vor den Elementen – egal, welche Bedingungen Sie antreffen werden.

- Reibungsscharniere halten den Deckel bis zu 95° in jeder Stellung stufenlos fest
- Eloxiertes Aluminiumrahmen für Korrosionsschutz.
- Alle Ersatzteile sind online ersichtlich www.lewmar.com

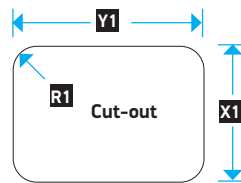


¹ Minimale Größe für ISO 9094 Fluchtluken

Ocean Luken Abmessungen



Ocean Luke Ausschnittmaße



PART NUMBER	Size	LOWER FRAME	OVERALL DIMENSIONS								CUT-OUT DIMENSIONS Change if Trimkits are used						HATCH WEIGHT		ACRYLIC WINDOW THICKNESS					
			X LENGTH		Y WIDTH		Z HEIGHT		R RADII		HX HINGE LENGTH		HY HINGE WIDTH		X1 LENGTH						Y1 WIDTH		R1 RADII	
			mm	in	mm	in	mm	in	mm	in	mm	in	mm	in	mm	in	mm	in	mm	in	kg	lb	mm	in
39610050	10	Flat Base	324	12 3/4	324	12 3/4	39.5	1 9/16	75	2 15/16	5	3/16	138	5 7/16	255	10 1/16	255	10 1/16	40	1 9/16	2.26	5.77	10	3/8
39610070		Flange													260	10 1/4	260	10 1/4	42.5	1 11/16				
39620050	20	Flat Base	266	10 1/2	411	16 3/16	39.5	1 9/16	69	2 11/16	5	3/16	225	8 7/8	197	7 3/4	342	13 7/16	34	1 5/16	2.74	6.04	10	3/8
39620070		Flange												202	7 15/16	347	13 11/16	36.5	1 7/16					
39630050	30	Flat Base	391	15 3/8	521	20 1/2	39.5	1 9/16	75	2 15/16	5	3/16	335	13 3/16	322	12 11/16	452	17 13/16	40	1 9/16	4.5	9.9	10	3/8
39630070		Flange												327	12 7/8	457	18	42.5	1 11/16					
39640050	40	Flat Base	485	19 1/8	485	19 1/8	39.5	1 9/16	75	2 15/16	5	3/16	299	11 3/4	416	16 3/8	416	16 3/8	40	1 9/16	4.76	10.5	10	3/8
39640070		Flange												421	16 9/16	421	16 9/16	42.5	1 11/16					
39644050	44	Flat Base	509	20 1/16	509	20 1/16	43	1 11/16	76	3	4	3/16	302	11 7/8	437	17 3/16	437	17 3/16	40	1 9/16	5	11	12	1/2
39644070		Flange												442	17 3/8	442	17 3/8	42.5	1 11/16					
39650050	50	Flat Base	444	17 1/2	574	22 5/8	43	1 11/16	76	3	4	3/16	367	14 7/16	372	14 5/8	502	19 3/4	40	1 9/16	7.3	16.1	12	1/2
39650070		Flange												377	14 13/16	507	19 15/16	42.5	1 11/16					
39660050	60	Flat Base	574	22 5/8	574	22 5/8	43	1 11/16	76	3	4	3/16	367	14 7/16	502	19 3/4	502	19 3/4	40	1 9/16	8	17.6	12	1/2
39660070		Flange												507	19 15/16	507	19 15/16	42.5	1 11/16					
39670050	70	Flat Base	694	27 5/16	694	27 5/16	43	1 11/16	76	3	4	3/16	487	19 3/16	622	24 1/2	622	24 1/2	40	1 9/16	10.8	23.8	12	1/2
39670070		Flange												627	24 11/16	627	24 11/16	42.5	1 11/16					